











# UNIT 1








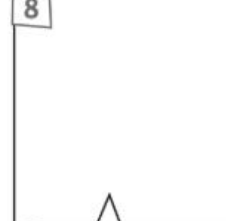
## “A REAL COWBOY”

RECUERDA QUE, PARA PODER COMPLETAR ESTA GUÍA, PUEDES UTILIZAR EL LIBRO BIG SURPRISE 4, CLASS BOOK PÁGINA 6-7.

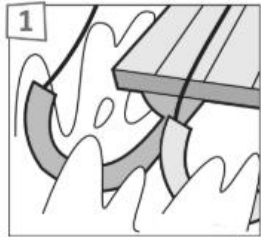
**I. Follow and write (sigue la línea y escribe):**

1	<i>sledging</i>		rollerblading horse riding		6	
2			sledging playing hockey		7	
3			playing basketball skateboarding		8	
4			jogging canoeing		9	
5			fishing playing badminton		10	

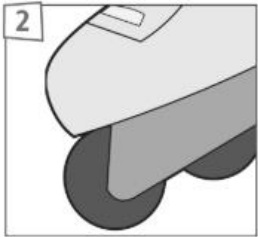
**II. Look and write the name of the sport. In number 8, draw yourself (mira la imagen y escribe el nombre del deporte. En la imagen número 8, dibújate a ti mismo practicando tu deporte favorito y escribe el nombre):**

1	2	3	4
			
I like <i>horse riding</i>	I like _____	I like _____	I like _____
5	6	7	8
			
I like _____	I like _____	I like _____	I like _____

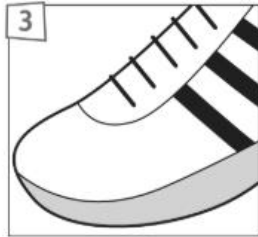
III. Look and circle (mira la imagen y encierra en un círculo en nombre correcto para cada deporte):




sledging  
jogging



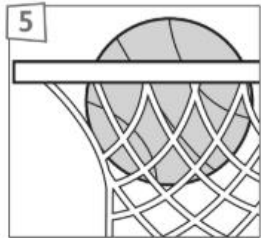
skateboarding  
rollerblading



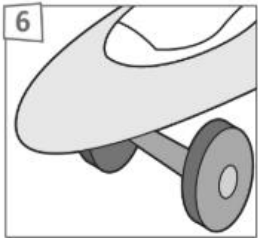
fishing  
jogging



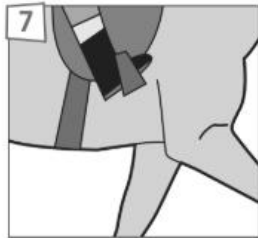
fishing  
sledging



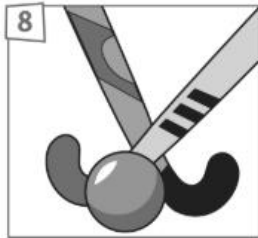
playing basketball  
playing hockey



skateboarding  
horse riding




rollerblading  
horse riding



playing basketball  
playing hockey

IV. Write (escribe el nombre de cada deporte):



1 jogging

2 \_\_\_\_\_

3 \_\_\_\_\_

4 \_\_\_\_\_

5 \_\_\_\_\_

6 \_\_\_\_\_

7 \_\_\_\_\_

8 \_\_\_\_\_